

# プレーヤーゾーン基本マニュアル

各都道府県テニス協会登録済(JPIN保持者)ジュニア選手向け

(新規アカウント作成)・・・p 2

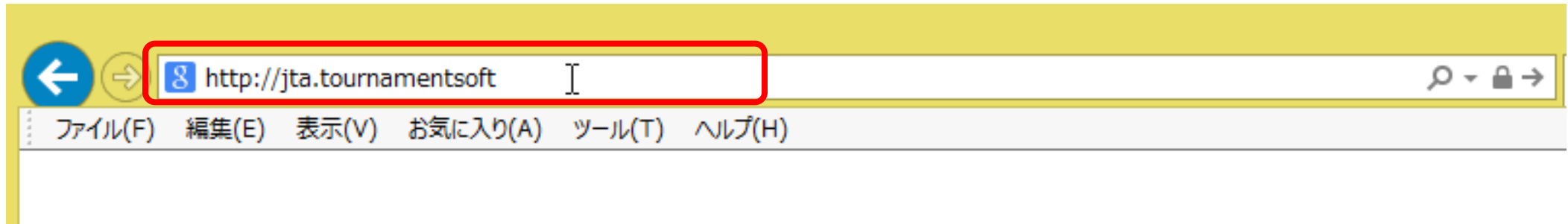
(オンラインエントリー)・・・p16

2023/6/29改訂

## (新規アカウントの作成 1) JTAプレイヤーゾーンにアクセスする

最初は、ブラウザのアドレスバーに直接以下のアドレスを入力し、Enterキーを押してください。（お気に入り、ブックマーク等に追加いただくと便利です）

<http://jta.tournamentsoftware.com/>



### ■ JTAプレイヤーゾーンとは？

大会エントリー、ウィズドロー、各大会のドローやエントリーリストの確認、過去のエントリー履歴、選手登録情報の更新など、JTA公式トーナメントに出場する選手が行う手続きの多くを、このサイト上で行っていただける、選手向けのポータルサイトです。

# (新規アカウントの作成 1) JTAプレーヤーゾーンにアクセスする

## JTAプレーヤーゾーンのログインアカウント作成についての手順です

ジュニア選手として各都道府県テニス協会にジュニア選手登録のある方については、都道府県協会から提示されたリストを元に、「JTAプレーヤーゾーン」に選手情報がすでに保存されています。

この手順書は、**各都道府県テニス協会にジュニア選手登録をされている方**が、JTAプレーヤーゾーンに新たにログインアカウントを作成するためのマニュアルとなります。

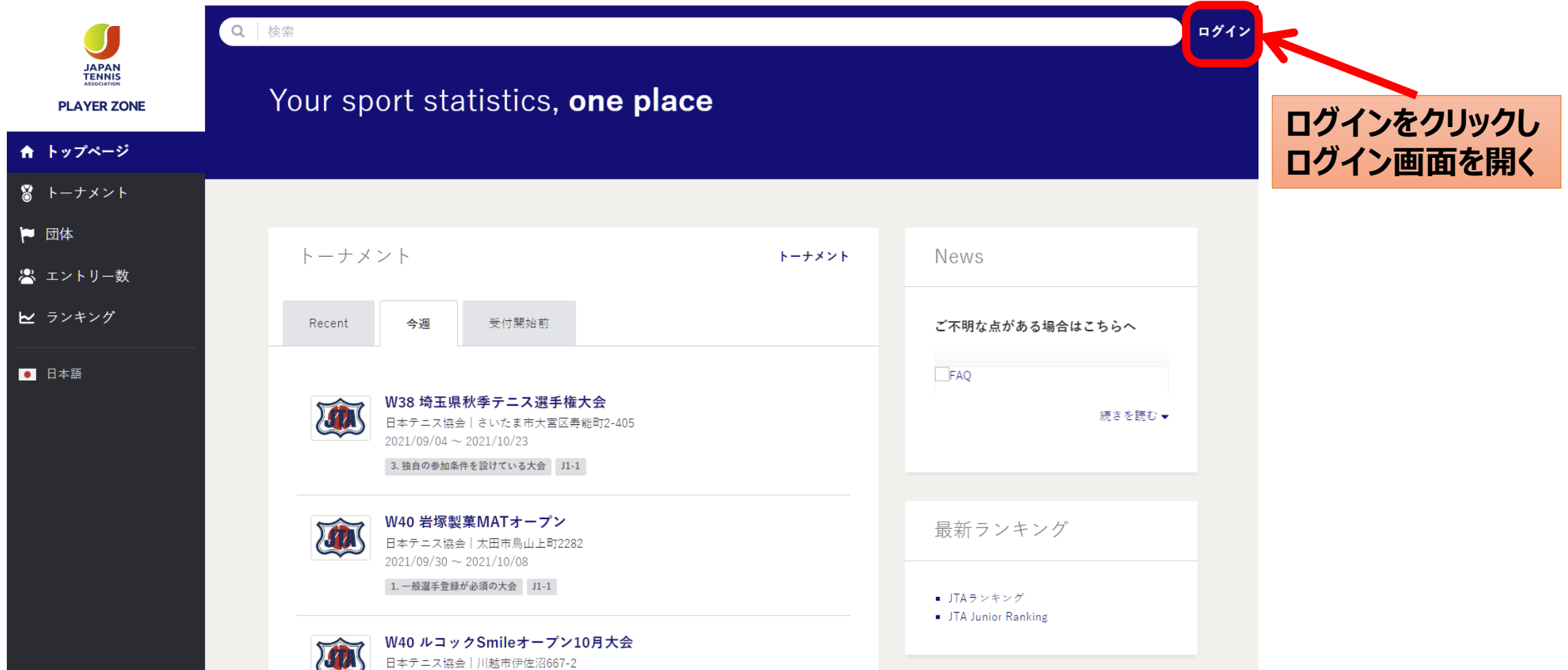
手順については次ページからになりますが、簡単に流れを説明しますと、

- ・サインアップボタン（新規選手登録）から選手情報を入力する
- ・プレーヤーゾーンに保存されている選手情報に紐付けをする
- ・ログイン名とパスワードを設定する
- ・確認用のメールが届くので、登録を完了させる

となります。

この手順書どおりに進んでも、自分の選手情報が出てこない（P.5の画面が出ない）場合は、都道府県テニス協会へのジュニア登録に関して、今回入力された情報との相違がある、または、ジュニア選手登録自体がなされていない可能性が考えられますので、お手数ですが、各都道府県テニス協会までお問い合わせください。

# (新規アカウントの作成 2) 右上の「ログイン」をクリックし、ログイン画面を開く



The screenshot shows the JAPAN TENNIS ASSOCIATION PLAYER ZONE website. The top navigation bar is dark blue with a search bar on the left and a 'ログイン' (Login) button on the right, which is highlighted with a red square and a red arrow. Below the navigation bar is a dark blue banner with the text 'Your sport statistics, one place'. The main content area is light gray and features a 'トーナメント' (Tournament) section with filters for 'Recent', '今週' (This Week), and '受付開始前' (Before Registration). Three tournament listings are visible, each with a JTA logo, title, location, dates, and a category tag. To the right of the tournament section is a 'News' section with a link to 'ご不明な点がある場合はこちらへ' (If you have any questions, click here) and a 'FAQ' link. Below the news section is a '最新ランキング' (Latest Rankings) section with links to 'JTA ランキング' and 'JTA Junior Ranking'. A dark blue sidebar on the left contains navigation links for 'トップページ', 'トーナメント', '団体', 'エントリー数', 'ランキング', and '日本語'.

検索

ログイン

Your sport statistics, one place

トーナメント

Recent 今週 受付開始前

**W38 埼玉県秋季テニス選手権大会**  
日本テニス協会 | さいたま市大宮区寿能町2-405  
2021/09/04 ~ 2021/10/23  
3. 独自の参加条件を設けている大会 J1-1

**W40 岩塚製菓MATオープン**  
日本テニス協会 | 太田市鳥山上町2282  
2021/09/30 ~ 2021/10/08  
1. 一般選手登録が必須の大会 J1-1

**W40 ルコックSmileオープン10月大会**  
日本テニス協会 | 川崎市伊佐沼667-2

News

ご不明な点がある場合はこちらへ

FAQ

続きを読む

最新ランキング

- JTA ランキング
- JTA Junior Ranking

トップページ

トーナメント

団体

エントリー数

ランキング

日本語

ログインをクリックし  
ログイン画面を開く

## (新規アカウントの作成 3) サインアップ



サインアップをクリック  
プレーヤーゾーンのアカウントを  
作成します。

### ■ JTAプレーヤーゾーンとは？

大会エントリー、ウィズドロー、各大会のドローやエントリーリストの確認、過去のエントリー履歴、選手登録情報の更新など、  
JTA公式トーナメントに出場する選手が行う手続きの多くを、このサイト上で行っていただける、選手向けのポータルサイトです。

アカウントを作成済みの人は、  
ログイン名、パスワードを入力しログ  
インし、P27のオンラインエントリー  
に進みます。

# (新規アカウントの作成 4) 規約の確認と同意

規約を確認し、最下段の【私は上記規約に同意します。】に☑を入れて、【次へ】を押します

The screenshot shows the 'アカウント作成および選手登録' (Account Creation and Player Registration) process. A progress bar at the top indicates five steps: 1. 利用規約 (Terms of Use), 2. プロフィール情報 (Profile Information), 3. 選手登録 (Player Registration), 4. Account, and 5. 選手登録料のお支払い (Player Registration Fee Payment). The current step is '利用規約'.

Under the '利用規約' heading, there is a light blue information box with the following text:

- ★一般選手登録をご希望の方へ  
本ページより画面の指示に従って手続きを進めてください。  
JTA一派遣登録およびJTAプレーヤーゾーンへのログインアカウントの登録には本規約への同意が必須となります。  
・18歳未満の方は保護者の承諾を得たうえで登録を行ってください。
- ★JTAジュニア選手登録 (JPIN番号の取得) をご希望の方へ  
JPIN番号の取得はこちらからは受付しておりません。お住いの都道府県テニス協会経由でのお手続きとなります。詳しくは「ジュニア選手登録の新規登録・更新について」のページを参照してください。
- ★JTAベテラン選手登録をご希望の方へ  
こちらのページでは受け付けておりません。ベテラン選手登録については「ベテラン選手登録」のページを参照してください。

Below this is a scrollable area titled 'JTAプレーヤーゾーン利用規約・個人情報の取り扱い・Eメールによる通知に関する同意'.

■JTAプレーヤーゾーン利用規約  
この利用規約 (以下、「本規約」といいます。) は、公益財団法人日本テニス協会 (以下、「本協会」または「JTA」といいます。) が、本協会が運営する「JTAプレーヤーゾーン」 (以下「本サイト」といいます。) において提供するサービス (以下、「本サービス」といいます。) の利用条件を定めるものです。本サービスを利用する方 (以下、「ユーザー」といいます。) は、本規約に従ってご利用いただきます。本サイトは、JTA公式トーナメント一般大会 (以下「一般大会」といいます。) への出場のために必要な一般選手登録の登録受付および登録更新、一般大会へのエントリー・ウィズドロー受付、一般大会への出場履歴、対戦成績等の情報提供、JTAオフィシャルポイントランキングの発表等のサービスを提供するためのウェブシステムです。

第1条 (適用)  
本規約は、ユーザーと本協会との間の本サイトの利用に関わる一切の關係に適用されるものとします。その際、本協会が定める約款、規程、およびルールブックの定めに反して適用されることはありません。

第2条 (本サイトの目的)  
本サイトは、JTA公式トーナメントのうちJT大会、J1大会、J2大会 (以下「一般大会」といいます) に出場する意思のある選手の皆さんに対し、エントリー、ウィズドローの手続き、一般選手登録および更新手続き、JTA公式ランキングの閲覧、過去の対戦成績、エントリー履歴の閲覧等の各種サービスを提供することを目的としています。

第3条 (アカウント作成)  
1. 本サイトのサービスのうち、大会エントリー、一般選手登録を行うためには、サインアップして新たにアカウントを作成する必要があります。  
2. 本協会は、アカウントの登録者に以下の事由があると判断した場合、アカウント登録を承認しないことがあり、その理由については一切の開示義務を負わないものとします。  
(1) アカウント登録に際して虚偽の事項を登録した場合  
(2) 本規約に違反したことがある者からの申請である場合  
(3) その他、本協会が相当でないと判断した場合

第4条 (ログイン名およびパスワードの管理)  
1. ユーザーは、自己の責任において、本サービスのログイン名およびパスワードを管理するものとします。  
2. ユーザーは、ログイン名およびパスワードを第三者に譲渡または貸与することはできません。本協会は、ログイン名とパスワードの組み合わせが登録情報と一致してログインされた場合には、そのログイン名を登録しているユーザー自身による利用とみなします。

At the bottom of the scrollable area, there is a checkbox:  私は上記規約に同意します。

At the bottom of the page, there are two buttons: '送信する' (Send) and 'キャンセル' (Cancel). A red circle highlights the '次へ' (Next) button, which is located below the checkbox and to the left of the '送信する' button.

# (新規アカウントの作成 5) プロフィール情報の入力

## 選手のプロフィール項目を入力します

アカウント作成および選手登録

1 利用規約 2 **プロフィール情報** 3 選手登録 4 Account 5 選手登録料のお支払い

ここからは、JTA一般選手登録の新規登録受付画面です。  
既に各都道府県テニス協会にてジュニア登録をしている、JTA選手登録番号（MまたはFから始まって数字がつづく番号）をお持ちの方がJTA一般選手登録をする場合は、以下のアドレスにあるマニュアルにしたがってログインを行い、その後JTA一般選手登録を行ってください。  
マニュアルはこちら

個人情報

姓: \* 英語表記 \* アリガナ \*  
ミドルネーム:  
名 (下の名前): \* \* \*  
生年月日: [ ] [ ] [ ] [ ] [ ] [ ]  
性別: 性別の選択  
国籍: 日本

住所情報

住所: \*  
郵便番号:  
市区郡町村:  
都道府県:  
国名: 日本

連絡先情報

電話: \*  
電話2:  
携帯電話:  
Email: \*  
ウェブサイト:

前へ戻す 次へ 送信する キャンセル

**【重要】**  
「漢字姓」「漢字名」「生年月日」の3点について、各都道府県テニス協会に登録した内容と必ず一致するようにしてください。

**太字の項目は必須入力です**

**姓、ミドルネーム、名の漢字、英語表記、フリガナ**を入力します。  
英語表記については、IPINをすでにお持ちの場合は、スペルを同一にしてください

**生年月日、性別、国籍**を選択します。

住所情報を入力します

項目名	記入内容	(記入例)
<b>住所</b>	<b>番地 *</b> それ以降の住所	<b>1-00-00</b> 00マンション00号
郵便番号	郵便番号	123-4567
市区郡市町村	市区町村	新宿区
<b>都道府県</b>	<b>都道府県</b>	<b>東京都</b>

**電話(携帯可)**、携帯電話、FAX、**メールアドレス**を入力します。  
**メールアドレス**は、キャリアメールは避けて下さい。  
登録や大会の情報の連絡に使用します。  
1名に1つのアドレスを登録するようにして下さい。

**太字の項目は必須入力です**

## (新規アカウントの作成 6) 登録済みの選手登録との一致確認

ジュニア選手登録情報が、JTAプレイヤーゾーンにすでに保存されている場合、以下の画面が表示されます

The screenshot shows a registration form with fields for gender (男子), nationality (日本), address (住所: Test Pre...), postal code (郵便番号), district (区郡町村), prefecture (都道府県), and phone numbers (電話: 0123456...). A blue dialog box is overlaid on the form, containing the following text:

以下の登録済み選手と類似しています。

①

以下の類似の選手情報が見つかりました。これがあなた本人のものであれば、

▶ テスト アカウント作成 (2011/01/01)  
ここをクリックして手続きを継続してください。

選手登録番号: W1703000

あなたが上に表示される選手とは別人である場合は、

▶ ここをクリックして名前・生年月日・メールアドレス等の情報を修正してください

入力いただいた情報が、1名以上の登録済み選手と一致しています。もしあなたがこの人物ではない場合、または、不明な点がある場合は、大変お手数ですが、日本テニス協会 までお問い合わせください。

\* すでにJPINを取得済みの選手が、正しい情報を入力したにも関わらず、左の画面が表示されない場合は、登録済みの情報に差異があると考えられますので、所属の都道府県テニス協会にお問い合わせ下さい。

The screenshot shows a confirmation dialog box with the following text:

②

jta.tournamentsoftware.com の内容

本当にこの人物の情報を引き継いで登録を続けますか？ 登録作業が完了するまで変更できません。

OK キャンセル


【OK】を押すと、プロフィール情報の画面に戻るので、修正がなければ下段の【次へ】を押します

- ①の画面で表示された選手情報が選手自身（あなた）のものであれば、上段を選択します。  
⇒②の画面が表示されるので、【OK】を押すと、プロフィール情報へ一度戻ります。
- ①の画面で表示された選手情報があなたのものでない場合は、下段を選択します。  
⇒プロフィール情報の画面に戻ります。



# (新規アカウントの作成 7) プロフィール情報の再確認

再度内容を確認の上、よろしければ【次へ】を押します



PLAYER ZONE

- トップページ
- トーナメント
- 団体
- エントリー数
- ランキング
- 日本語

検索

ログイン

アカウント作成および選手登録 - テスト アカウント作成 (M703829)

1 2 3 4 5  
利用規約 プロフィール情報 選手登録 Account 選手登録料のお支払い

こちらは、JTA一般選手登録の新規登録受付画面です。  
既に各都道府県テニス協会にてジュニア登録をされていて、JTA選手登録番号（MまたはFから始まって数字がつく番号）をお持ちの方がJTA一般選手登録をする場合は、以下のアドレスにあるマニュアルにしたがってログインを行い、その後JTA一般選手登録を行ってください。  
マニュアルはこちら

個人情報

姓: テスト ✓ 三語表記: TEST ✓ フリガナ: テスト ✓  
ミドルネーム:   
名(下の名前): アカウント作成 ✓ ACCOUNTSAKUSEI ✓ アカウツサクセイ ✓  
生年月日: 1 1月 2011  
性別: 男子  
国籍: 日本

住所情報

住所: Test Prefecture \*  
郵便番号: 123-4567  
市区郡町村: テスト市  
都道府県: テスト県  
国名: 日本

連絡先情報

電話: 0123456789 \*  
電話2:   
携帯電話:   
Email: satoru.n717@gmail.com \*  
ウェブサイト:

前へ戻る **次へ** 送信する キャンセル

2023/6/29

9

# (新規アカウントの作成 8) ログイン名、パスワードの設定

ログイン名とパスワードを設定します。

JAPAN TENNIS ASSOCIATION  
PLAYER ZONE

検索 Search ログイン

アカウント作成および選手登録 - 🇯🇵 テスト アカウント作成 (M )

1 2 3 4 5  
利用規約 プロフィール情報 選手登録 Account 選手登録料のお支払い

いずれか選択してください 新たにログインアカウントを作成します

「新たにログインアカウントを作成します」を選択  
「すでに作成済みのアカウントを選択する」は選択しない

ログイン名:

ご希望のパスワード:

パスワードの再入力:  \*

Eメールアドレス:  \*

Eメールアドレス (再入力):  \*

ログイン名 (半角 8 文字以上)  
パスワード (半角 8 文字以上)  
を入力します。  
ログイン名とパスワードは、ご自身で好きに決めていただいて結構です。  
なおログイン名とパスワードは、同一なものは設定できません。

前へ戻る 次へ 送信する キャンセル

最後に【送信する】を押せば、登録メールアドレスに確認メールが届きます。

# (新規アカウントの作成 9) アカウントを有効化する方法の確認

## 選手のプロフィール項目を入力します



The screenshot shows the JAPAN TENNIS ASSOCIATION PLAYER ZONE interface. At the top left is the logo and 'PLAYER ZONE' text. A dark blue navigation bar contains a search field and a 'ログイン' (Login) button. A left sidebar lists menu items: トップページ (Home), トーナメント (Tournaments), 団体 (Teams), エントリー数 (Entry Count), ランキング (Ranking), and 日本語 (Japanese). The main content area features a heading '日本テニス協会の選手登録はあと少しで完了です！' (Almost finished with player registration for the Japan Tennis Association!). Below this, it states that a confirmation email was sent and provides a URL to activate the account, with a 48-hour validity period. A warning box titled 'Membership payment' indicates that payment is required for certain registration types and that a payment-related email will be sent. Navigation links for 'ホームページ' (Home Page) and 'ログイン' (Login) are at the bottom.

検索 Search ログイン

### 日本テニス協会の選手登録はあと少しで完了です！

確認メールを送信しました。  
メール本文中の確認URLをクリックしてアカウントを有効にしてください。URLの有効期限は48時間です。

48時間を超過すると、ご入力いただいた情報はすべて削除されますので、もう一度最初からやり直してください。  
確認メールがうまく受信できない場合は、サインアップ画面で入力した情報をもとにログインを試していただくと、アカウント作成のヘルプ情報が表示されます。

**Membership payment**

選手登録料の支払いが必要な登録種別である場合は、アカウントを有効化したあとにお支払い手続きを行うことが可能です。

アカウント有効化のためのメール以外にもう1通お支払いのための情報が書かれたメールが配信されますので、そこから手続きを行ってください。ジュニア選手登録には登録料はかかりませんのでご安心ください。

◀ ホームページ  
▶ ログイン

画面の指示に従い、メールを確認してアカウントを有効にして下さい

# (新規アカウントの作成 10) アカウントの有効化

送信されるメールは、以下の内容です。

アカウントの有効化

日本テニス協会 <noreply@tournamentsoftware.com>  
宛先 アカウント作成 テスト

## アカウントの有効化

アカウント作成 様。

ご登録ありがとうございます。以下の「有効化」ボタンをクリックし、アカウントを有効化してください

有効化

### ■お問合せ先

一般選手登録についてのお問合せ： 日本テニス協会  
jta.tournamentsoftware.com JTAプレイヤーゾーンヘルプデスク  
TEL: 042-505-6539 (平日10:00~17:00)  
メール: [playerzone-help@jta-tennis.or.jp](mailto:playerzone-help@jta-tennis.or.jp)  
<https://jta.tournamentsoftware.com/>

ジュニア選手登録についてのお問合せ： お住まいのエリアの都道府県テニス協会までお問い合わせください。  
各都道府県テニス協会のホームページは[こちら](#)からご確認ください。

【アカウントの有効化】  
「有効化」をクリック

表示されて、登録が完了します。  
ログインする際は、先ほど決めた  
ログイン名とパスワードを  
入力してください。

何もおきない場合は、メールを下に  
スクロールし、右の様に記載された  
リンクから有効化して下さい

- ※アカウントの有効化は必ず実施して下さい。有効化が行われないとログイン出来なくなります。
- ※【アカウントの有効化】メールは、URLが記載されているため、「迷惑メール」に自動で振り分けられる事例が多数発生しています。
- ※アカウント有効化メールが届かない場合は、まず「迷惑メール」フォルダーを確認して下さい。

### こんな事ができます

ログインすると以下のような事ができます。



#### オンラインエントリー

トーナメントに簡単にオンラインエントリーし、いつでも結果を確認することができるようになりました。



#### 活動概要

あなたの試合や大会の結果など様々な活動を一箇所で確認できます



#### お気に入りに追加

リーグやトーナメントをお気に入りに追加し、素早くアクセスする事ができます

有効化ボタンが見えなかったりクリックしても何も起きない場合は、こちらのリンクをブラウザのアドレスバーにコピーして有効化してください。

<https://jta.tournamentsoftware.com/member/verifyaccount.aspx?ACode=28ad6232-5b20-494b-9389-22be24f2779c>

操作を誤りこのメールを受信してしまった場合や身に覚えの無い場合は、アカウントの解除のためのアクションを取る必要はありません。アカウントが有効化されず、以降メールは届きません。



2023/6/29

# (新規アカウントの作成 11) アカウント登録の確認

登録が完了すると下記のメールが届きます。

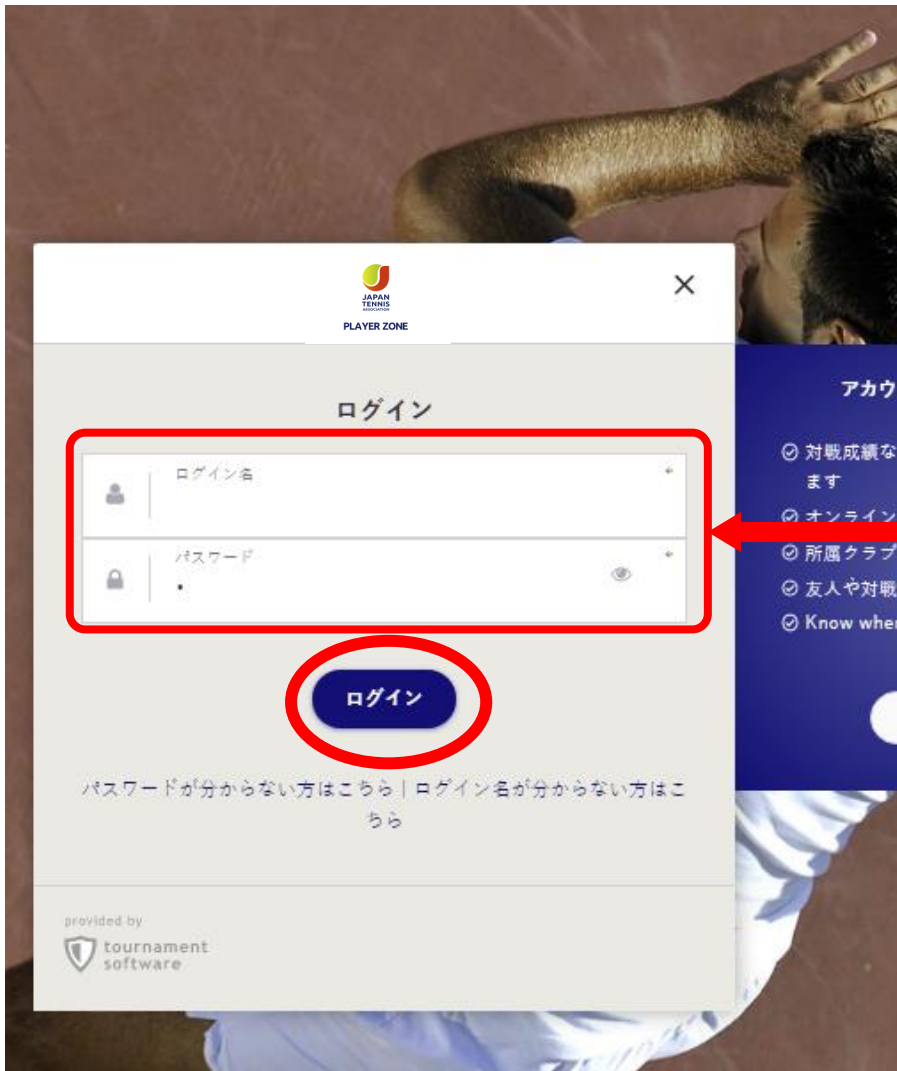


## アカウントの作成が完了


マイページが作成されます。  
右上の名前からメニューを表示すると  
各種情報が修正できます。

プレーヤーゾーンから  
過去の試合結果、対戦成績  
エントリー状況 (Webエントリーに限る) 等  
各種情報が確認出来ます。

# (ログイン)



ログインする際は、  
先ほど決めた  
ログイン名と  
パスワードを  
入力してください。



<http://jta.tournamentsoftware.com/>

再度、プレーヤーゾーンにアクセスし  
右上のログインボタンをクリック  
ログイン画面を表示

# (マイページ)

マイページでは自分のプロフィール・戦績の確認・修正が可能

大会検索、直近の閲覧、お気に入りなど

テスト アカウント作成 **テア**

プロフィール

個人結果

News

ご不明な点がある場合はこちらへ

FAQ

最近出場した大会

過去

プロフィール

アカウント設定

選手登録

メッセージ

エントリー

Head to Head

お気に入り

ログアウト

テア

テスト アカウント作成  
(M708829)  
【テスト】

TOTAL SINGLES DOUBLES MIXED

勝敗データ

全ての期間	0 / 0 (0)	
今年	0 / 0 (0)	

タイムライン

お気に入り登録する選手を探す

When you sign up for tournaments you can conveniently access them here. Enter now!

大会を検索 大会を検索する

アカウント作成が完了すると

過去の試合結果、対戦成績  
エントリー状況（Webエントリーに限る）等  
各種情報が確認出来ます。

マイページが作成されます。  
右上の名前からメニューを表示すると  
各種情報が修正できます。

# プレイヤーゾーン基本マニュアル

(オンラインエントリー)

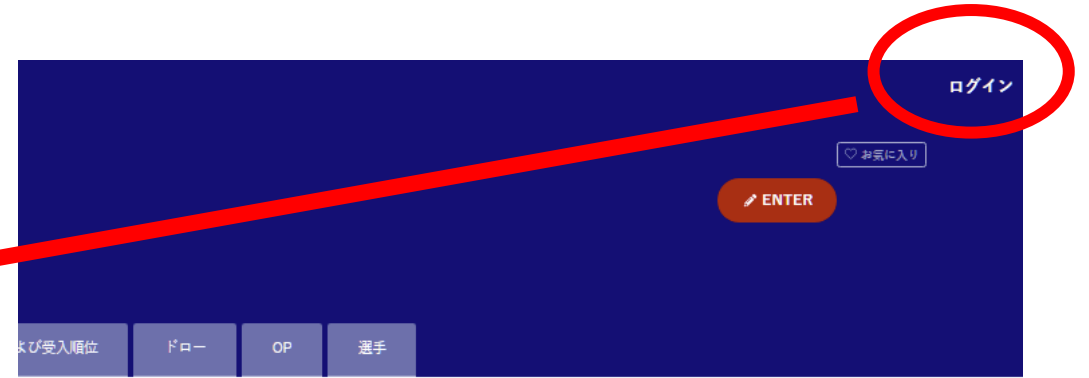
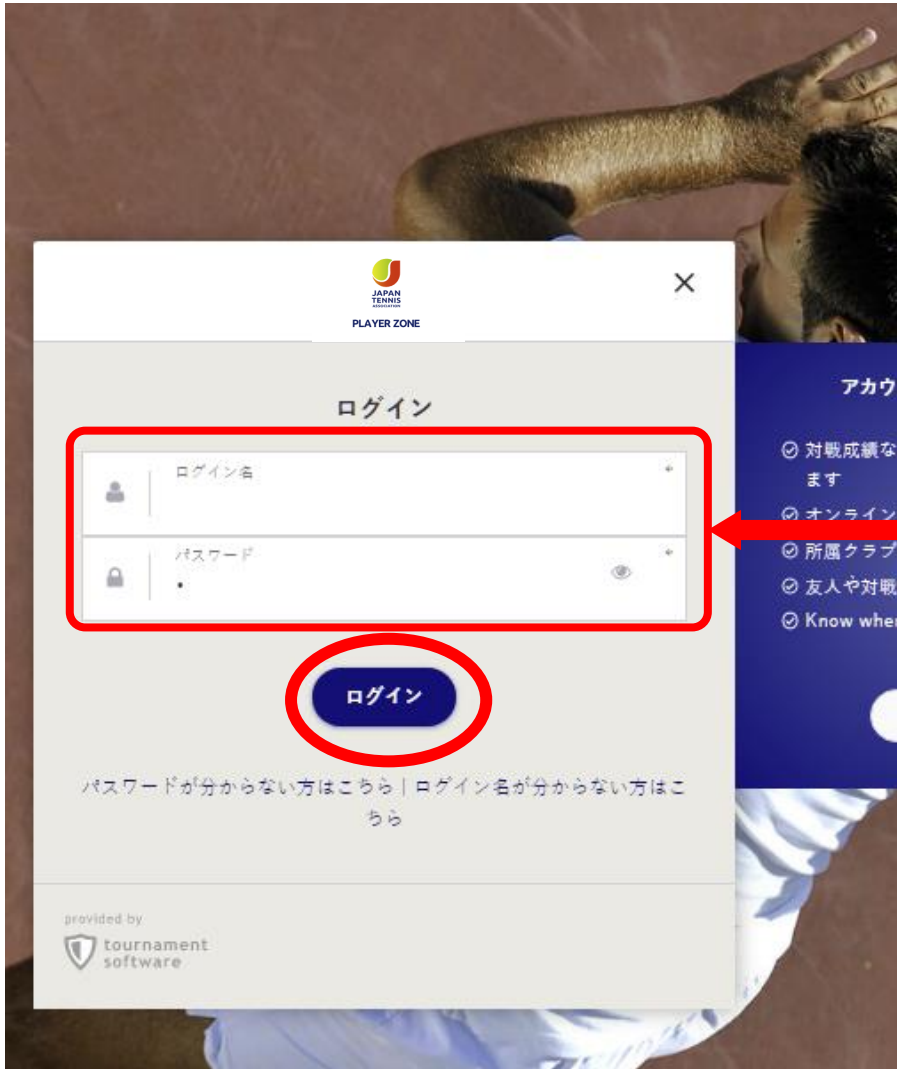


# (ログイン 1) プレーヤーゾーントップページ右上の「ログイン」をクリック

The screenshot shows the JTA Player Zone website. The top navigation bar is dark blue with a search bar on the left and a 'ログイン' (Login) button on the right, which is highlighted with a red square and a red arrow. Below the navigation bar is a dark blue banner with the text 'Your sport statistics, one place'. The main content area is light gray and features a 'トーナメント' (Tournament) section with three tabs: 'Recent', '今週' (This Week), and '受付開始前' (Before Registration). The '今週' tab is selected. Below the tabs are three tournament listings, each with a JTA logo, a title, location, dates, and a category tag. The right sidebar contains a 'News' section with a link to 'ご不明な点がある場合はこちらへ' (If you have any questions, click here) and a 'FAQ' link, and a '最新ランキング' (Latest Rankings) section with links to 'JTA ランキング' and 'JTA Junior Ranking'. The left sidebar is dark blue and contains navigation links for 'トップページ', 'トーナメント', '団体', 'エントリー数', 'ランキング', and a language selector for '日本語'.

ログインをクリックし  
ログイン画面を開く

## (ログイン 2)



<http://jta.tournamentsoftware.com/>

です。

再度、プレーヤーゾーンにアクセスし  
右上のログインボタンをクリック  
ログイン画面を表示

ログインする際は、  
先ほど決めた  
ログイン名と  
パスワードを  
入力してください。

# (エントリー 1)マイページ

マイページでは自分のプロフィール・戦績の確認・修正が可能

The screenshot shows the Japan Tennis Association (JTA) Player Zone interface. On the left, a dark blue navigation menu is visible with the following items: トップページ, **トーナメント** (highlighted with a red box and an arrow), 団体, エントリー表, ランキング, and a Japanese flag icon. A callout box with an orange background and white text points to the 'トーナメント' menu item, containing the text: ①左のメニューからトーナメントを選択.

The main content area is titled 'プロフィール' (Profile) and '個人結果' (Personal Results). It features a circular profile picture placeholder with the name 'テア' (Tea) and a camera icon. Below the name, it says 'テスト アカウント作成 (M703829) 【テスト】'. There are tabs for 'TOTAL', 'SINGLES', 'DOUBLES', and 'MIXED'. Under the 'TOTAL' tab, the '勝敗データ' (Win/Loss Data) is shown for '全ての期間' (All periods) and '今年' (This year), both with a record of 0 / 0 (0).

On the right side, there is a 'News' section with the text 'ご不明な点がある場合はこちらへ' and a search bar for 'FAQ'. Below that is a section for '最近出場した大会' (Recent Tournaments) and '過去出場した全ての大会' (All Tournaments Played). A specific tournament is listed: 'ジュニアWebEntryテスト大会' (Junior WebEntry Test Tournament), organized by the Japan Tennis Association in Test City, Japan, from 2023/01/01 to 2023/01/02. It has a green checkmark icon and '437日' (437 days) listed below it.

# (エントリー 2) 大会の検索①

The screenshot shows the 'トーナメント' (Tournaments) section of the JAPAN TENNIS ASSOCIATION PLAYER ZONE. The search bar is highlighted with a red box and labeled '①大会名を入力して検索'. Below the search bar, there are navigation tabs: '先週' (Last week), '今週' (This week), '来週' (Next week), 'オンラインエントリー受付開始' (Online entry accepted), and '検索条件を指定する' (Specify search conditions), which is also highlighted with a red box and labeled '②条件を入力して検索'. The main content area shows '私のトーナメント' (My Tournaments) with a list of events, including 'ジュニアWebEntryテスト大会' (Junior WebEntry Test Tournament) with a date range of 2023/01/01 ~ 2023/01/02 and 437 entries.

①大会名を入力して検索

②条件を入力して検索

# (エントリー 3)候補の表示から大会のページまたは、直接オンラインページへ移動

The screenshot shows the 'トーナメント' (Tournament) search page on the JAPAN TENNIS ASSOCIATION PLAYER ZONE. The search results list one tournament: 'ジュニアWebEntryテスト大会' (Junior Web Entry Test Tournament). The tournament details include the dates '2024/01/01 ~ 2024/01/01' and a note '3. 独自の参加条件を設けている大会' (Tournament with its own participation conditions). A red box highlights the tournament name, and a red arrow points from it to a callout box at the bottom: '大会名をクリックして、大会のページへ移動' (Click the tournament name to move to the tournament page). Another red box highlights the 'オンラインエントリー' (Online Entry) button, with a red arrow pointing from it to a callout box at the top right: '直接オンラインエントリーページ (エントリー 5) へ' (Direct to online entry page (Entry 5)). The right sidebar contains filters for '絞り込み' (Filter), 'Date' (DATE RANGE, MONTH), '大会グレード' (Tournament Grade), and 'オンラインエントリー' (Online Entry).

# (エントリー 4)大会のページ (要項・エントリーリスト・選考結果・ドロー・OPが確認出来ます)

テスト アカウント作成 **テア** ▼

JAPAN TENNIS ASSOCIATION  
PLAYER ZONE

トップページ  
トーナメント  
団体  
エントリー数  
ランキング  
日本語

## ジュニアWebEntryテスト大会

日本テニス協会 | テスト市  
2024 1月1日 to 2024 1月2日  
3. 独自の参加条件を設けている大会

お気に入り

**ENTER**

概要 OP 選手 ドロー 開催種目および受入順位 エントリーリスト More ▼

種目  
3

エントリー  
9

エントリー開始日  
木 6月29日 0:00 (GMT +09:00)

エントリー締切日  
金 6月30日 23:59 (GMT +09:00)

ウィズドロー締切日  
土 7月1日 23:59 (GMT +09:00)

大会開始日  
2024 月1月1日

大会終了日  
2024 火1月2日

Organization  
公益財団法人日本テニス協会

大会会場  
テスト運動公園  
テスト市  
テスト県

**ENTER** をクリックして  
オンラインエントリーページ  
(Enter online) へ

# (エントリー 5) 自分の情報を確認

Enter online  
Entry until 2021/12/18 23:59  
Withdrawal until 2021/12/18 15:59

1 テア アカウント作成  
男子, 01 1 2011 (12)  
ail.com

1 My details ⓘ  
Check if your details are correct, and change them if necessary.

住所	Change	Sport	Change
住所:	テスト県	Clubs:	テスト Junior Team
郵便番号:		選手登録番号:	F700905
市区郡町村:			
都道府県:	PF9999		
国名:	日本		
電話:	01234567		

You are allowed to enter 2 events, with up to 2 singles, 2 doubles and/or 2 Mixed doubles events.

1 種目の選択  
種目の選択  
GS 18

3 メモ欄  
メモ欄

ウィズドロー

BACK 送信する

自分の情報に誤りが無いか確認し必要に応じ修正する。

エントリー完了後、確認のメールが登録済みのメールアドレスに届きます。

エントリーする種目を選択

※ダブルスを選択した場合は、続けて必ずパートナーを選択する（次頁を参照）

# (エントリー 6)ダブルス種目を選択した場合のパートナー選択

①パートナー選択画面



※選手登録番号(半角英数のみ全角不可)により検索してください。

注1) 対象選手が**重複登録**(複数の番号を持っている)している場合は検索できません。正しい番号で検索できない場合は、**都道府県テニス協会**に問い合わせして下さい。

注2) 姓で検索する場合は、**姓名の間にブランク**を入れ、3文字以上入力する必要があります。

注3) **同姓同名の場合**、別の選手が選択されることがあります。必ず選手登録番号を確認して下さい。

②該当する選手を選択し **+** をクリック



③選手を確認して **送信する** をクリック





# (エントリー 7) 種目・参加料を確認、メモがあれば入力し、「送信する」ボタンをクリック

## Enter online

Entry deadline 2023/06/30 23:59  
ウイズロー締切日 2023/07/01 16:59

テスト アカウント作成  
テア 男子, 01 1 2011 (12)  
satoru.n717@gmail.com

1 My details ⓘ  
Check if your details are correct, and change them if necessary.

<b>Contact</b> 住所: Test Prefecture < br /> 住所 2 郵便番号: 123-4567 市区郡町村: テスト市 都道府県: テスト県 国名: 日本 電話: 01234567	<b>Sport</b> Clubs: 【テスト】 選手登録番号: M703829
---	---

2 種目  
Events are filtered by your gender (男子) and date of birth (01 1 2011).

1	種目の選択 BS 18 ¥1,000	
2	種目の選択 BD 18 ¥3,000	TEST ABC (M149329)

3 メモ欄

メモ欄

Total: ¥4,000

BACK 送信する

①「種目」を確認

②「参加料」を確認

問題なければ  
③「送信する」を  
クリック

③メモがあれば入力

# (エントリー 8)エントリーの完了

エントリーが完了すると、画面が表示されると同時にエントリー完了通知メールが送信されます。

< ご注意 >

エントリー完了通知メールが届かない場合は、メールアドレスの間違い、ネットワーク環境・パソコン等の不具合により、エントリーが完了していない可能性があります。

JTAプレーヤーゾーンにログインし、エントリーが完了しているかどうか、必ず確認してください。



## Thank you

We have received your entry

This tournament starts  
2024年1月1日

②「大会開催日」を確認

①「メールアドレス」を確認

The entry confirmation will be sent to **@gmail.com**. Please check your spam folder if you can't find it in your inbox.

→エントリー内容の変更は: 2023年6月30日 またはウィズドローは: 2023年7月1日 上記期日まで可能です。

Draws and scheduled matches are usually available after all entries have been processed. You will find all information on the tournament page

③「WD≠切他」を確認

大会ページに戻る

大会ページに戻るボタンを押し  
大会ページからエントリーの確認をして下さい。

オンライン決済を使用する大会の場合は、続けて支払い手続きの画面が表示されます。  
画面の指示に従い、支払い手続きを完了することで、エントリーが完了して下さい。

# (エントリーの確認 1)

大会画面のエントリーリストで確認

テストアカウント作成

お気に入り

MY ENTRY

概要 エントリーリスト OP 選手 ドロー 開催種目および受入順位 シード選手

**「エントリーリスト」タブを選択**

## エントリーリスト

選手登録番号	Name	種目	Partner	エントリー日
男子	M703829	テスト アカウント作成 U 1 5 男子シングルス		2021/09/27

**自分の名前がリストにあることを確認**

## (エントリーの確認 2)

登録が完了すると下記のメールが届きます。

### Entry confirmation



【ジュニア】2022MUFGジュニア島根県予選  
島根県テニス協会 | 島根県松江市  
2021/12/04 ~ 2021/12/05

アカウント作成 テスト 様。

Thank you for your entry for [【ジュニア】2022MUFGジュニア島根県予選](#).  
Below you will find your personal entry details.

Click the following button if you want to view or change your entry if necessary.

[エントリー内容を確認](#)

### Entry Details

個人情報詳細




エントリーID: E2021092716204637  
Login name: .  
名(下の名前): .  
姓: .  
選手登録番号: .  
所属団体: 【テスト】


---

種目

Event 1: U15男子シングルス ¥0

### Good to know

-  You can [change](#) or [withdraw](#) your entry until: 2021年11月20日  
[> My entry](#)
-  You can find the contact details of the tournament organizer on the tournament page.  
[> Go to tournament page](#)
-  After the draws have been made they will be published on the website.  
[> Show draws](#)



Powered by [Tournamentsoftware.com](#)

以上で大会のエントリーは完了しました。  
大会のの要項に従い  
エントリー費をお振込みください。

**以上で大会のエントリーは完了しました。**

**別途参加料の納入を行って下さい。**



JAPAN  
TENNIS  
ASSOCIATION

PLAYER ZONE